

**Zarządzenie Nr 47/2018**  
**Wójta Gminy Grabica**  
**z dnia 29 czerwca 2018 roku**

**w sprawie zmiany Wieloletniej Prognozy Finansowej**  
**Gminy Grabica**

Na podstawie art. 30 ust. 2 pkt 4 ustawy z dnia 8 marca 1990 r. o samorządzie gminnym (t.j. Dz. U. z 2018 r. poz. 994, 1000) oraz art. art. 226, 227, 229, 230 ust. 8 i art. 232 ustawy z dnia 27 sierpnia 2009 roku o finansach publicznych (t.j. Dz. U. z 2017 r. poz. 2077, z 2018 r. poz. 62, 1000), zarządza się co następuje:

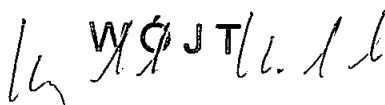
**§ 1.** Zmienia się Wieloletnią Prognozę Finansową Gminy Grabica na lata 2018-2021 obejmującą:

- 1) dochody i wydatki bieżące, dochody i wydatki majątkowe, wynik budżetu, przeznaczenie nadwyżki lub sposób sfinansowania deficytu, przychody i rozchody budżetu, kwotę długu oraz sposób sfinansowania spłaty długu - zgodnie z załącznikiem nr 1;
- 2) objaśnienia przyjętych wartości stanowiące załącznik nr 2 do niniejszego zarządzenia.

**§ 2.** Informacja o relacji kształtowania się długu, o której mowa w art. 243 ustawy o finansach publicznych na lata 2018–2021 zawarta została w załączniku nr 1.

**§ 3.** Wykonanie zarządzenia powierza się Skarbnikowi Gminy Grabica.

**§ 4.** Zarządzenie wchodzi w życie z dniem podpisania.

  
*mgr inż. Krzysztof Kuliński*

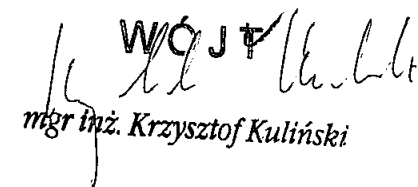
### Zmiana Wieloletniej Prognozy Finansowej Gminy Grabica

| Lp.       | Wyszczególnienie   | 2018                 | 2019                 | 2020                 | 2021                 |
|-----------|--|----------------------|----------------------|----------------------|----------------------|
| <b>1</b>  | <b>Dochody ogółem</b>  | <b>29 333 273,00</b> | <b>30 651 419,00</b> | <b>31 665 663,00</b> | <b>32 805 627,00</b> |
| 1.1       | Dochody bieżące  | 29 077 967,00        | 30 506 419,00        | 31 665 663,00        | 32 805 627,00        |
| 1.1.1     | dochody z tytułu udziału we wpływach z podatku dochodowego od osób fizycznych  | 3 124 515,00         | 3 243 246,00         | 3 366 489,00         | 3 487 683,00         |
| 1.1.2     | dochody z tytułu udziału we wpływach z podatku dochodowego od osób prawnych  | 60 000,00            | 62 280,00            | 64 646,00            | 66 973,00            |
| 1.1.3     | podatki i opłaty   | 8 930 584,00         | 9 645 030,00         | 10 011 541,00        | 10 371 957,00        |
| 1.1.3.1   | z podatku od nieruchomości   | 6 640 778,00         | 7 172 040,00         | 7 444 577,00         | 7 712 582,00         |
| 1.1.4     | z subwencji ogólnej  | 6 857 886,00         | 7 118 485,00         | 7 388 988,00         | 7 654 991,00         |
| 1.1.5     | z tytułu dotacji i środków przeznaczonych na cele bieżące  | 9 175 611,00         | 9 472 689,00         | 9 832 651,00         | 10 186 627,00        |
| 1.2       | Dochody majątkowe, w tym   | 255 306,00           | 145 000,00           | 0,00                 | 0,00                 |
| 1.2.1     | ze sprzedaży majątku   | 0,00                 | 0,00                 | 0,00                 | 0,00                 |
| 1.2.2     | z tytułu dotacji oraz środków przeznaczonych na inwestycje   | 253 806,00           | 145 000,00           | 0,00                 | 0,00                 |
| <b>2</b>  | <b>Wydatki ogółem</b>  | <b>32 983 945,00</b> | <b>30 553 667,00</b> | <b>30 136 935,00</b> | <b>32 155 627,00</b> |
| 2.1       | Wydatki bieżące, w tym:  | 26 212 782,00        | 23 151 055,00        | 24 860 181,00        | 25 573 097,00        |
| 2.1.1     | z tytułu poręczeń i gwarancji  | 0,00                 | 0,00                 | 0,00                 | 0,00                 |
| 2.1.1.1   | w tym: gwarancje i poręczenia podlegające wyłączeniu z limitu spłaty zobowiązań, o którym mowa w art. 243 ustawy   | 0,00                 | 0,00                 | 0,00                 | 0,00                 |
| 2.1.2     | na spłatę przejętych zobowiązań samodzielnego publicznego zakładu opieki zdrowotnej przekształconego na zasadach określonych w przepisach o działalności leczniczej, w wysokości w jakiej nie podlegają sfinansowaniu dotacją z budżetu państwa  | 0,00                 | 0,00                 | 0,00                 | 0,00                 |
| 2.1.3     | wydatki na obsługę długu, w tym:   | 60 000,00            | 50 000,00            | 40 000,00            | 30 000,00            |
| 2.1.3.1   | odsetki i dyskonto określone w art. 243 ust. 1 ustawy, w tym:  | 60 000,00            | 50 000,00            | 40 000,00            | 30 000,00            |
| 2.1.3.1.1 | odsetki i dyskonto podlegające wyłączeniu z limitu spłaty zobowiązań, o którym mowa w art. 243 ustawy, w terminie nie dłuższym niż 90 dni po zakończeniu programu, projektu lub zadania i otrzymaniu refundacji z tych środków (bez odsetek i dyskonta od zobowiązań na wkład krajowy) | 0,00                 | 0,00                 | 0,00                 | 0,00                 |
| 2.1.3.1.2 | odsetki i dyskonto podlegające wyłączeniu z limitu spłaty zobowiązań, o którym mowa w art. 243 ustawy, z tytułu zobowiązań zaciągniętych na wkład krajowy  | 0,00                 | 0,00                 | 0,00                 | 0,00                 |
| 2.2       | Wydatki majątkowe  | 6 771 163,00         | 7 402 612,00         | 5 276 754,00         | 6 582 530,00         |
| <b>3</b>  | <b>Wynik budżetu</b>   | <b>-3 650 672,00</b> | <b>97 752,00</b>     | <b>1 528 728,00</b>  | <b>650 000,00</b>    |
| <b>4</b>  | <b>Przychody budżetu</b>   | <b>4 312 424,00</b>  | <b>564 000,00</b>    | <b>0,00</b>          | <b>0,00</b>          |
| 4.1       | Nadwyżka budżetowa z lat ubiegłych   | 1 827 223,00         | 0,00                 | 0,00                 | 0,00                 |
| 4.1.1     | w tym na pokrycie deficytu budżetu   | 1 827 223,00         | 0,00                 | 0,00                 | 0,00                 |
| 4.2       | Wolne środki, o których mowa w art. 217 ust.2 pkt 6 ustawy   | 1 949 201,00         | 0,00                 | 0,00                 | 0,00                 |
| 4.2.1     | w tym na pokrycie deficytu budżetu   | 1 287 449,00         | 0,00                 | 0,00                 | 0,00                 |

| Lp.     | Wyszczególnienie   | 2018                | 2019                | 2020                | 2021              |
|---------|--|---------------------|---------------------|---------------------|-------------------|
| 4.3     | Kredyty, pożyczki, emisja papierów wartościowych   | 536 000,00          | 564 000,00          | 0,00                | 0,00              |
| 4.3.1   | w tym na pokrycie deficytu budżetu   | 536 000,00          | 0,00                | 0,00                | 0,00              |
| 4.4     | Inne przychody niezwiązane z zaciągnięciem długu   | 0,00                | 0,00                | 0,00                | 0,00              |
| 4.4.1   | w tym na pokrycie deficytu budżetu   | 0,00                | 0,00                | 0,00                | 0,00              |
| 5       | <b>Rozchody budżetu</b>  | <b>661 752,00</b>   | <b>661 752,00</b>   | <b>1 528 728,00</b> | <b>650 000,00</b> |
| 5.1     | Splaty rat kapitałowych kredytów i pożyczek oraz wykup papierów wartościowych  | 661 752,00          | 661 752,00          | 1 528 728,00        | 650 000,00        |
| 5.1.1   | w tym łączna kwota przypadających na dany rok kwot ustawowych wyłączeń z limitu spłaty zobowiązań, o którym mowa w art. 243 ustawy, z tego:  | 0,00                | 0,00                | 0,00                | 0,00              |
| 5.1.1.1 | kwota przypadających na dany rok kwot ustawowych wyłączeń określonych w art. 243 ust. 3 ustawy   | 0,00                | 0,00                | 0,00                | 0,00              |
| 5.1.1.2 | kwota przypadających na dany rok kwot ustawowych wyłączeń określonych w art. 243 ust. 3a ustawy  | 0,00                | 0,00                | 0,00                | 0,00              |
| 5.1.1.3 | kwota przypadających na dany rok kwot ustawowych wyłączeń innych niż określone w art. 243 ustawy   | 0,00                | 0,00                | 0,00                | 0,00              |
| 5.2     | Inne rozchody niezwiązane ze spłatą długu  | 0,00                | 0,00                | 0,00                | 0,00              |
| 6       | <b>Kwota długu</b>   | <b>2 276 480,00</b> | <b>2 178 728,00</b> | <b>650 000,00</b>   | <b>0,00</b>       |
| 7       | Kwota zobowiązań wynikających z przejścia przez jednostkę samorządu terytorialnego zobowiązań po likwidowanych i przekształcanych jednostkach zaliczanych do sektora finansów publicznych  | 0,00                | 0,00                | 0,00                | 0,00              |
| 8       | <b>Relacja zrównoważenia wydatków bieżących, o której mowa w art. 242 ustawy</b>   | <b>x</b>            | <b>x</b>            | <b>x</b>            | <b>x</b>          |
| 8.1     | Różnica między dochodami bieżącymi a wydatkami bieżącymi   | 2 865 185,00        | 7 355 364,00        | 6 805 482,00        | 7 232 530,00      |
| 8.2     | Różnica między dochodami bieżącymi, skorygowanymi o środki a wydatkami bieżącymi, pomniejszonymi o wydatki   | 6 641 609,00        | 7 355 364,00        | 6 805 482,00        | 7 232 530,00      |
| 9       | <b>Wskaźnik spłaty zobowiązań</b>  | <b>x</b>            | <b>x</b>            | <b>x</b>            | <b>x</b>          |
| 9.1     | Wskaźnik planowanej łącznej kwoty spłaty zobowiązań, o której mowa w art. 243 ust. 1 ustawy do dochodów, bez uwzględnienia zobowiązań związku współtworzonego przez jednostkę samorządu terytorialnego i bez uwzględnienia ustawowych wyłączeń przypadających na dany rok.                             | 2,46%               | 2,32%               | 4,95%               | 2,07%             |
| 9.2     | Wskaźnik planowanej łącznej kwoty spłaty zobowiązań, o której mowa w art. 243 ust. 1 ustawy do dochodów, bez uwzględnienia zobowiązań związku współtworzonego przez jednostkę samorządu terytorialnego, po uwzględnieniu ustawowych wyłączeń przypadających na dany rok.                               | 2,46%               | 2,32%               | 4,95%               | 2,07%             |
| 9.3     | Kwota zobowiązań związku współtworzonego przez jednostkę samorządu terytorialnego przypadających do spłaty w danym roku budżetowym, podlegająca doliczeniu zgodnie z art. 244 ustawy   | 0,00                | 0,00                | 0,00                | 0,00              |
| 9.4     | Wskaźnik planowanej łącznej kwoty spłaty zobowiązań, o której mowa w art. 243 ust. 1 ustawy do dochodów, po uwzględnieniu zobowiązań związku współtworzonego przez jednostkę samorządu terytorialnego oraz po uwzględnieniu ustawowych wyłączeń przypadających na dany rok                             | 2,46%               | 2,32%               | 4,95%               | 2,07%             |
| 9.5     | Wskaźnik dochodów bieżących powiększonych o dochody ze sprzedaży majątku oraz pomniejszonych o wydatki bieżące, do dochodów budżetu, ustalony dla danego roku (wskaźnik jednoroczny)   | 9,77%               | 24,00%              | 21,49%              | 22,05%            |
| 9.6     | Dopuszczalny wskaźnik spłaty zobowiązań określony w art. 243 ustawy, po uwzględnieniu ustawowych wyłączeń, obliczony w oparciu o plan 3 kwartału roku poprzedzającego pierwszy rok prognozy (wskaźnik ustalony w oparciu o średnią arytmetyczną z 3 poprzednich lat)                                   | 10,65%              | 9,50%               | 13,70%              | 18,42%            |
| 9.6.1   | Dopuszczalny wskaźnik spłaty zobowiązań określony w art. 243 ustawy, po uwzględnieniu ustawowych wyłączeń, obliczony w oparciu o wykonanie roku poprzedzającego pierwszy rok prognozy (wskaźnik ustalony w oparciu o średnią arytmetyczną z 3 poprzednich lat)   | 12,57%              | 11,42%              | 15,62%              | 18,42%            |
| 9.7     | Informacja o spełnieniu wskaźnika spłaty zobowiązań określonego w art. 243 ustawy, po uwzględnieniu zobowiązań związku współtworzonego przez jednostkę samorządu terytorialnego oraz po uwzględnieniu ustawowych wyłączeń, obliczonego w oparciu o plan 3 kwartałów roku poprzedzającego rok budżetowy | Spełniona           | Spełniona           | Spełniona           | Spełniona         |

| Lp.      | Wyszczególnienie  | 2018         | 2019         | 2020         | 2021         |
|----------|---|--------------|--------------|--------------|--------------|
| 9.7.1    | Informacja o spełnieniu wskaźnika spłaty zobowiązań określonego w art. 243 ustawy, po uwzględnieniu zobowiązań związku współtworzonego przez jednostkę samorządu terytorialnego oraz po uwzględnieniu ustawowych wyłączeń, obliczonego w oparciu o wykonanie roku poprzedzającego rok budżetowy | Spełniona    | Spełniona    | Spełniona    | Spełniona    |
| 10       | Przeznaczenie prognozowanej nadwyżki budżetowej, w tym na:  | 0,00         | 97 752,00    | 1 528 728,00 | 650 000,00   |
| 10.1     | Spłaty kredytów, pożyczek i wykup papierów wartościowych  | 0,00         | 97 752,00    | 1 528 728,00 | 650 000,00   |
| 11       | Informacje uzupełniające o wybranych rodzajach wydatków budżetowych   | x            | x            | x            | x            |
| 11.1     | Wydatki bieżące na wynagrodzenia i składki od nich naliczane  | 8 860 769,46 | 8 951 939,00 | 9 175 738,00 | 9 405 131,00 |
| 11.2     | Wydatki związane z funkcjonowaniem organów jednostki samorządu terytorialnego   | 2 572 403,00 | 2 598 127,00 | 2 663 080,00 | 2 729 657,00 |
| 11.3     | Wydatki objęte limitem, o którym mowa w art. 226 ust. 3 pkt 4 ustawy  | 5 986 316,00 | 7 443 118,00 | 2 583,00     | 0,00         |
| 11.3.1   | bieżące   | 110 516,00   | 104 583,00   | 2 583,00     | 0,00         |
| 11.3.2   | majątkowe   | 5 875 800,00 | 7 338 535,00 | 0,00         | 0,00         |
| 11.4     | Wydatki inwestycyjne kontynuowane   | 5 853 000,00 | 7 338 535,00 | 0,00         | 0,00         |
| 11.5     | Nowe wydatki inwestycyjne   | 355 163,00   | 64 077,00    | 5 276 754,00 | 6 582 530,00 |
| 11.6     | Wydatki majątkowe w formie dotacji  | 563 000,00   | 0,00         | 0,00         | 0,00         |
| 12       | Finansowanie programów, projektów lub zadań realizowanych z udziałem środków, o których mowa w art. 5 ust. 1 pkt 2 i 3 ustawy   | x            | x            | x            | x            |
| 12.1     | Dochody bieżące na programy, projekty lub zadania finansowane z udziałem środków, o których mowa w art. 5 ust. 1 pkt 2 i 3 ustawy   | 0,00         | 0,00         | 0,00         | 0,00         |
| 12.1.1   | - w tym środki określone w art. 5 ust. 1 pkt 2 ustawy   | 0,00         | 0,00         | 0,00         | 0,00         |
| 12.1.1.1 | - w tym środki określone w art. 5 ust. 1 pkt 2 ustawy wynikające wyłącznie z zawartych umów na realizację programu, projektu lub zadania  | 0,00         | 0,00         | 0,00         | 0,00         |
| 12.2     | Dochody majątkowe na programy, projekty lub zadania finansowane z udziałem środków, o których mowa w art. 5 ust. 1 pkt 2 i 3 ustawy   | 168 426,00   | 145 000,00   | 0,00         | 0,00         |
| 12.2.1   | - w tym środki określone w art. 5 ust. 1 pkt 2 ustawy   | 168 426,00   | 145 000,00   | 0,00         | 0,00         |
| 12.2.1.1 | - w tym środki określone w art. 5 ust. 1 pkt 2 ustawy wynikające wyłącznie z zawartych umów na realizację programu, projektu lub zadania  | 168 426,00   | 145 000,00   | 0,00         | 0,00         |
| 12.3     | Wydatki bieżące na programy, projekty lub zadania finansowane z udziałem środków, o których mowa w art. 5 ust. 1 pkt 2 i 3 ustawy   | 0,00         | 0,00         | 0,00         | 0,00         |
| 12.3.1   | - w tym finansowane środkami określonymi w art. 5 ust. 1 pkt 2 ustawy   | 0,00         | 0,00         | 0,00         | 0,00         |
| 12.3.2   | Wydatki bieżące na realizację programu, projektu lub zadania wynikające wyłącznie z zawartych umów z podmiotem dysponującym środkami, o których mowa w art. 5 ust. 1 pkt 2 ustawy   | 0,00         | 0,00         | 0,00         | 0,00         |
| 12.4     | Wydatki majątkowe na programy, projekty lub zadania finansowane z udziałem środków, o których mowa w art. 5 ust. 1 pkt 2 i 3 ustawy   | 2 063 000,00 | 3 305 535,00 | 0,00         | 0,00         |
| 12.4.1   | - w tym finansowane środkami określonymi w art. 5 ust. 1 pkt 2 ustawy   | 168 426,00   | 145 000,00   | 0,00         | 0,00         |
| 12.4.2   | Wydatki majątkowe na realizację programu, projektu lub zadania wynikające wyłącznie z zawartych umów z podmiotem dysponującym środkami, o których mowa w art. 5 ust. 1 pkt 2 ustawy   | 260 700,00   | 311 000,00   | 0,00         | 0,00         |
| 12.5     | Wydatki na wkład krajowy w związku z umową na realizację programu, projektu lub zadania finansowanego z udziałem środków, o których mowa w art. 5 ust. 1 pkt 2 ustawy bez względu na stopień finansowania tymi środkami   | 1 894 574,00 | 3 160 535,00 | 0,00         | 0,00         |
| 12.5.1   | w tym w związku z już zawartą umową na realizację programu, projektu lub zadania  | 1 859 000,00 | 3 160 535,00 | 0,00         | 0,00         |

| Lp.    | Wyszczególnienie   | 2018       | 2019       | 2020         | 2021 |
|--------|--|------------|------------|--------------|------|
| 12.6   | Wydatki na wkład krajowy w związku z zawartą po dniu 1 stycznia 2013 r. umową na realizację programu, projektu lub zadania finansowanego w co najmniej 60% środkami, o których mowa w art. 5 ust. 1 pkt 2 ustawy   | 0,00       | 0,00       | 0,00         | 0,00 |
| 12.6.1 | w tym w związku z już zawartą umową na realizację programu, projektu lub zadania   | 0,00       | 0,00       | 0,00         | 0,00 |
| 12.7   | Przychody z tytułu kredytów, pożyczek, emisji papierów wartościowych powstające w związku z umową na realizację programu, projektu lub zadania finansowanego z udziałem środków, o których mowa w art. 5 ust. 1 pkt 2 ustawy bez względu na stopień finansowania tymi środkami | 0,00       | 0,00       | 0,00         | 0,00 |
| 12.7.1 | w tym w związku z już zawartą umową na realizację programu, projektu lub zadania   | 0,00       | 0,00       | 0,00         | 0,00 |
| 12.8   | Przychody z tytułu kredytów, pożyczek, emisji papierów wartościowych powstające w związku z zawartą po dniu 1 stycznia 2013 r. umową na realizację programu, projektu lub zadania finansowanego w co najmniej 60% środkami, o których mowa w art. 5 ust. 1 pkt 2 ustawy        | 0,00       | 0,00       | 0,00         | 0,00 |
| 12.8.1 | w tym w związku z już zawartą umową na realizację programu, projektu lub zadania   | 0,00       | 0,00       | 0,00         | 0,00 |
| 13     | <b>Kwoty dotyczące przejęcia i spłaty zobowiązań po samodzielnych publicznych zakładach opieki zdrowotnej oraz pokrycia ujemnego wyniku</b>  | x          | x          | x            | x    |
| 13.1   | Kwota zobowiązań wynikających z przejęcia przez jednostkę samorządu terytorialnego zobowiązań po likwidowanych i przekształcanych samodzielnych zakładach opieki zdrowotnej  | 0,00       | 0,00       | 0,00         | 0,00 |
| 13.2   | Dochody budżetowe z tytułu dotacji celowej z budżetu państwa, o której mowa w art. 196 ustawy z dnia 15 kwietnia 2011 r. o działalności leczniczej (Dz.U. Nr 112, poz. 654, z późn. zm.)   | 0,00       | 0,00       | 0,00         | 0,00 |
| 13.3   | Wysokość zobowiązań podlegających umorzeniu, o którym mowa w art. 190 ustawy o działalności leczniczej   | 0,00       | 0,00       | 0,00         | 0,00 |
| 13.4   | Wydatki na spłatę przejętych zobowiązań samodzielnego publicznego zakładu opieki zdrowotnej przekształconego na zasadach określonych w przepisach o działalności leczniczej  | 0,00       | 0,00       | 0,00         | 0,00 |
| 13.5   | Wydatki na spłatę przejętych zobowiązań samodzielnego publicznego zakładu opieki zdrowotnej likwidowanego na zasadach określonych w przepisach o działalności leczniczej   | 0,00       | 0,00       | 0,00         | 0,00 |
| 13.6   | Wydatki na spłatę zobowiązań samodzielnego publicznego zakładu opieki zdrowotnej przejętych do końca 2011 r. na podstawie przepisów o zakładach opieki zdrowotnej  | 0,00       | 0,00       | 0,00         | 0,00 |
| 13.7   | Wydatki bieżące na pokrycie ujemnego wyniku finansowego samodzielnego publicznego zakładu opieki zdrowotnej  | 0,00       | 0,00       | 0,00         | 0,00 |
| 14     | <b>Dane uzupełniające o dług i jego spłacie</b>  | x          | x          | x            | x    |
| 14.1   | Spłaty rat kapitałowych oraz wykup papierów wartościowych, o których mowa w pkt. 5.1., wynikające wyłącznie z tytułu zobowiązań już zaciągniętych  | 661 752,00 | 661 752,00 | 1 078 728,00 | 0,00 |
| 14.2   | Kwota długu, którego planowana spłata dokona się z wydatków budżetu  | 0,00       | 0,00       | 0,00         | 0,00 |
| 14.3   | Wydatki zmniejszające dług, w tym  | 0,00       | 0,00       | 0,00         | 0,00 |
| 14.3.1 | spłata zobowiązań wymagalnych z lat poprzednich, innych niż w pkt 14.3.3   | 0,00       | 0,00       | 0,00         | 0,00 |
| 14.3.2 | związane z umowami zaliczanymi do tytułów dłużnych wliczanych do państwowego długu publicznego   | 0,00       | 0,00       | 0,00         | 0,00 |
| 14.3.3 | wypłaty z tytułu wymagalnych poręczeń i gwarancji  | 0,00       | 0,00       | 0,00         | 0,00 |
| 14.4   | Wynik operacji niekasowych wpływających na kwotę długu ( m.in. umorzenia, różnice kursowe)   | 0,00       | 0,00       | 0,00         | 0,00 |


  
 mgr inż. Krzysztof Kuliński

## Opis przyjętych wartości do Wieloletniej Prognozy Finansowej Gminy Grabica

### 1. Założenia wstępne

Wieloletnia Prognoza Finansowa Gminy przygotowana została na lata 2018–2021. Długość okresu objętego prognozą wynika z art. 227 ust. 2 ustawy z dnia 27 sierpnia 2009 roku o finansach publicznych (t.j. Dz.U. z 2013 r. poz. 885 ze zm.) (dalej zwana ustawą). Z brzmienia przepisu wynika, że prognozę należy sporządzić za okres roku budżetowego oraz co najmniej trzech kolejnych lat budżetowych. Ponadto prognozę kwoty długu, stanowiącą część wieloletniej prognozy finansowej, sporządza się na okres, na który zaciągnięto oraz planuje się zaciągnąć zobowiązania dla przedsięwzięć o których mowa w art. 226 ust. 3.

Zwracając uwagę na kroczący charakter prognozy, która corocznie będzie uaktualniana przyjęto założenia jak w Wieloletnim Planie Finansowym Budżetu Państwa jak również w opublikowanych na stronie Ministerstwa Finansów wytycznych, dotyczących założeń makroekonomicznych na potrzeby wieloletnich prognoz finansowych jednostek samorządu terytorialnego:

- dla roku 2018 przyjęto wartości wynikające z aktualnego planu budżetu,
- dla lat 2019-2021 przyjęto sposób prognozowania, poprzez indeksację o poszczególne wskaźniki oraz korekty merytoryczne.

Podzielenie prognozy w powyższy sposób pozwala na realną ocenę możliwości inwestycyjno-pożyczkowych Gminy.

Dla prognozy w latach 2019-2021 przyjęto co następuje:

- poziom inflacji (mierzonej wskaźnikiem wzrostu cen dóbr i usług konsumpcyjnych - CPI) w badanym okresie:

|                 | 2019 | 2020 | 2021 |
|-----------------|------|------|------|
| <b>Inflacja</b> | 2,3% | 2,5% | 2,5% |

- poziom PKB w badanym okresie:

|            | 2019 | 2020 | 2021 |
|------------|------|------|------|
| <b>PKB</b> | 3,8% | 3,8% | 3,6% |

Powyższe wskaźniki wynikają z wytycznych Ministerstwa Finansów dotyczących założeń makroekonomicznych przyjętych do projektu ustawy budżetowej na 2018 rok.

### 2. Prognoza dochodów

Prognozy dochodów dokonano przy założeniu podziału dochodów ogółem na dochody majątkowe i bieżące. Dochody majątkowe uzależnione są od polityki gospodarczej jednostki i zostały zaplanowane indywidualnie dla każdego roku prognozy. Dochody bieżące obliczono z zastosowaniem odpowiednich wskaźników makroekonomicznych.

**W dochodach bieżących** prognozowano w podziale na kategorie:

- podatki i opłaty (wyszczególniając podatki: od nieruchomości, rolny, leśny, od środków transportowych, od czynności cywilno-prawnych, od spadków i darowizn, opłacany w

formie karty podatkowej oraz opłaty: skarbową, za użytkowanie wieczyste, eksploatacyjną, produktową, za zezwolenia na sprzedaż alkoholu oraz inne wynikające z odrębnych ustaw),

- udział w podatkach centralnych budżetu państwa (wyszczególniając: udział w podatku dochodowym od osób fizycznych – PIT oraz udział w podatku dochodowym od osób prawnych – CIT),
- subwencje z budżetu państwa (wyszczególniając subwencje: oświatową i wyrównawczą),
- dotacje (wyszczególniając dotacje: na zadania zlecone oraz własne),
- środki z budżetu UE na zadania bieżące,
- pozostałe dochody bieżące (wyszczególniając m.in.: dochody z kar i grzywien, wpływy z usług i inne).

**W dochodach majątkowych** w latach 2018-2019 zaplanowano dofinansowanie z budżetu UE na zadania:

- „Budowa Gminnego Centrum Kultury w Grabicy”,
  - „Budowa ogólnodostępnej infrastruktury rekreacyjnej - placu zabaw w Lubanowie”,
- Ponadto w 2018 r. uwzględniono:
- dotację z budżetu Województwa Łódzkiego na dofinansowanie budowy ogrodzenia w Kamocinie oraz altany w sołectwie Kobyłki,
  - dotację z państwowego funduszu celowego na zakup sprzętu dla OSP,
  - dotację z budżetu WŁ na przebudowę drogi w Brzozie.

Wszystkie wymienione kategorie wybrane zostały na podstawie paragrafów klasyfikacji budżetowej. Kategorie dochodów bieżących prognozowano za pomocą wskaźnika dynamiki PKB. Posłużono się metodą indeksacji wartości bazowych o odpowiednio przypisany dla każdej kategorii wskaźnik. Ponadto poszczególnym kategoriom nadano „wagi wskaźnika”. Waga zmiennej makroekonomicznej oznacza o jaki poziom wskaźnika z danego roku, indeksowana zostaje wartość na rok przyszły.

W poszczególnych kategoriach dochodów nadano następujące wagi:

- podatki i opłaty lokalne – w 2019 roku wzrost o 8%, w latach następnych przyjęto wagę w wysokości 100% wskaźnika PKB,
- udział w podatkach dochodowych od osób fizycznych - waga w wysokości 100% wskaźnika PKB,
- udział w podatkach dochodowych od osób prawnych – waga w wysokości 100% wskaźnika PKB,
- subwencje – waga w wysokości 100% wskaźnika PKB,
- dotacje na zadania zlecone – waga w wysokości 100% wskaźnika PKB,
- dotacje na zadania własne – waga w wysokości 100% wskaźnika PKB
- pozostałe dochody – waga w wysokości 100% wskaźnika PKB.

Uzyskane w powyższy sposób wartości dochodów zsumowano w kategorii dochodów bieżących i majątkowych a następnie dochodów ogółem. Zestawienie ogólnych kwot przedstawiono w załączniku Nr 1.

### **3. Prognoza wydatków**

Podobnie jak dochody, wydatki podzielono przy prognozowaniu na kategorie wydatków bieżących i wydatków majątkowych. Wydatki bieżące dodatkowo podzielone zostały na poszczególne działy klasyfikacji budżetowej, a wśród nich wyodrębniono wydatki z tytułu wynagrodzeń, pochodnych od wynagrodzeń i pozostałych wydatków bieżących. Ponadto w dziale 757 wyodrębniono wydatki związane z obsługą zadłużenia. W dziale 750 dodatkowo wyodrębniono kategorię wydatków związanych z funkcjonowaniem organów JST.

Zgodnie z założeniami przyjętymi przy prognozie dochodów, dla wydatków bieżących w roku 2018 przyjęto dane wynikające z przyjętych do realizacji zadań bieżących i inwestycyjnych. W latach 2019-2021 dokonano indeksacji o wagi wskaźników inflacji.

W roku 2019 prognozuje się wzrost wydatków bieżących o 1%, natomiast w pozostałych latach o wskaźnik inflacji. W pozostałych grupach wydatków bieżących w latach 2019-2021 przyjęto wagę w wysokości 100% wskaźnika inflacji za wyjątkiem kosztów obsługi długu publicznego oraz dotacji celowych udzielanych innym jednostkom samorządu terytorialnego. Ponadto wydatki na zadania zlecone przyjęto na poziomie planowanych do uzyskania dochodów z budżetu państwa.

Wydatki związane z obsługą zadłużenia dotyczą kosztów od nowo zaciąganych kredytów i pożyczek na sfinansowanie przejściowego deficytu, spłatę wcześniej zaciągniętych zobowiązań oraz kosztów od wcześniej zaciągniętych zobowiązań. Odsetki od nowych pożyczek z WFOŚiGW w Łodzi zostały skalkulowane w oparciu o stałe oprocentowanie, które w roku bieżącym wynosi 1,5% w skali roku.

#### **4. Inwestycje (wydatki majątkowe)**

Wydatki majątkowe w okresie objętym prognozą zostały zaprezentowane w załączniku nr 1 do uchwały, gdzie ujęto przedsięwzięcia o charakterze inwestycyjnym. Ponadto w prognozie długu w latach 2018-2021 ujęto inwestycje, których okres realizacji nie przekroczy jednego roku w związku z czym nie zostały zawarte w załączniku dotyczącym przedsięwzięć. Corocznie całość środków pozostałych po spłacie zadłużenia i pokryciu wydatków bieżących będzie przeznaczana na inwestycje.

#### **5. Limity zobowiązań w przedsięwzięciach**

W kolumnie "limit zobowiązań" w załączniku nr 2 wykazano kwoty, do których organ wykonawczy może zaciągać zobowiązania w roku 2018 (z pominięciem umów podpisanych na realizację danego przedsięwzięcia w latach poprzednich).

#### **6. Wynik budżetu, wynik z działalności operacyjnej (bieżącej)**

Wynik budżetu w prognozowanym okresie jest ściśle powiązany z przyjętymi założeniami do prognozy dochodów i wydatków. Należy podkreślić fakt, iż w badanym okresie historycznym wynik kształtował się na podobnym poziomie jaki przyjęto w analizie.

Wynik z działalności operacyjnej (bieżącej) jest pozycją bardzo istotną na skutek zapisu w art. 242 Ustawy – organ stanowiący nie może uchwalić budżetu, w którym wydatki bieżące są wyższe od dochodów bieżących powiększonych o nadwyżkę z lat ubiegłych i wolne środki. Należy podkreślić, iż zgodnie z prognozą w całym badanym okresie nie ma zagrożenia naruszenia powyższego zapisu. Założono, że w latach 2019-2021 zostanie wypracowana nadwyżka budżetowa z przeznaczeniem na spłatę zaciągniętych zobowiązań finansowych.

#### **7. Przychody**

W roku 2018 planuje się uzyskać pożyczkę długoterminową w wysokości około 1 100 000,00 zł. na pokrycie planowanego deficytu budżetu w 2018 r. oraz spłatę wcześniej zaciągniętych zobowiązań w 2019 r. w związku z budową zbiorczej kanalizacji sanitarnej wraz z siecią wodociągową w miejscowości Boryszów. Pożyczka zasili budżet gminy w latach 2018-2019. Pozostała część deficytu zostanie pokryta nadwyżką budżetową w wysokości 1 827 223,00 zł. oraz wolnymi środkami w wysokości 1 287 449,00 zł.

#### **8. Rozchody i kwota długu**

Po stronie rozchodów w latach 2018-2021 przyjęto przepływy związane ze spłatą rat kapitałowych pożyczek zaciągniętych w 2015 i 2017 roku oraz pożyczki planowanej do



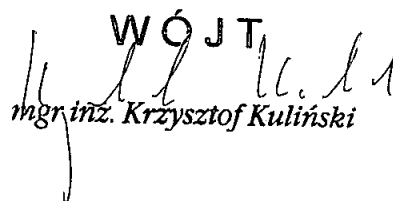
zaciągnięcia w roku budżetowym, o której mowa w p-cie 7. W rozchodach 2019 roku uwzględniono spłatę pożyczki w wysokości 416 976,00 zł., która została warunkowo umorzona. Kwota powyższa będzie stanowiła zysk na operacjach niekasowych i pomniejszy dług gminy po osiągnięciu efektu ekologicznego inwestycji na którą została przeznaczona.

#### **9. Relacja z art. 243. Ustawy**

Po dokonaniu obliczeń, przyjęte w prognozie założenia zapewniają spełnienie wymogów ustawy odnośnie relacji obsługi zadłużenia. Począwszy od roku 2018 do końca okresu prognozowania sytuacja finansowa gminy pozwala na spełnienie ustawowych obostrzeń dotyczących zadłużenia zapewniając jednocześnie stały i stabilny poziom inwestycji.

#### **10. Podsumowanie**

Przyjęte w Wieloletniej Prognozie Finansowej Gminy wartości w poszczególnych kategoriach zostały zaprognozowane, w ocenie osób sporządzających prognozę, w sposób bezpieczny. Przyjęty podział na kategorie wykorzystane do prognozowania zapewnia możliwie dokładne odwzorowanie tendencji historycznych w latach przyszłych. Dodatkowe korekty merytoryczne umożliwiają urealnienie prognozy w jak największym stopniu. Prognoza dochodów i wydatków w pierwszej fazie tworzenia prognozy pozwala na realne oszacowanie możliwości inwestycyjnych Gminy. Zgodnie z prognozą, zachowane zostaną wszelkie uregulowania wynikające z ustawy, a odpowiedni margines bezpieczeństwa w przyjętych założeniach pozwala na spokojne prowadzenie polityki finansowej gminy.

WÓJT  
  
mgr inż. Krzysztof Kuliński