

## WYBORY UZUPEŁNIAJĄCE DO RADY GMINY/MIEJSKIEJ

Okręg wyborczy nr: 4 Liczba mandatów: 1

### ZESTAWIENIE WYNIKÓW GŁOSOWANIA W OKRĘGU WYBORCZYM

Zestawienie wyników głosowania w okręgu wyborczym nr 4, utworzonym dla wyboru Rady Gminy Grabica

sporządzone dnia 1 marca 2015 r. przez Gminną Komisję Wyborczą w Grabicy

Komisja stwierdza, że otrzymała protokół głosowania od 1 obwodowej komisji wyborczej

właściwych do przeprowadzenia głosowania w okręgu i na podstawie tego protokołu ustaliła następujące wyniki głosowania w okręgu:

1	Liczba wyborców uprawnionych do głosowania ( <i>umieszczonych w spisie, z uwzględnieniem dodatkowych formularzy</i> ) w chwili zakończenia głosowania			3	1	8
1a	w tym umieszczonych w części A spisu wyborców ( <i>obywatele polscy</i> )			3	1	8
1b	w tym umieszczonych w części B spisu wyborców ( <i>obywatele UE niebędący obywatelami polskimi</i> )					0

**Uwaga!** Suma liczb z pkt. 1a i 1b musi być równa liczbie z pkt. 1

2	Liczba wyborców, którym wydano karty do głosowania ( <i>liczba podpisów w spisie oraz adnotacje „odmowa podpisu”</i> )			1	4	3
2a	w tym w części A spisu wyborców ( <i>obywatele polscy</i> )			1	4	3
2b	w tym w części B spisu wyborców ( <i>obywatele UE niebędący obywatelami polskimi</i> )					0

**Uwaga!** Suma liczb z pkt. 2a i 2b musi być równa liczbie z pkt. 2.

3	Liczba wyborców głosujących przez pełnomocnika ( <i>liczba kart do głosowania wydanych na podstawie otrzymanych przez komisję aktów pełnomocnictwa</i> )					0
4	Liczba wyborców, którym wysłano pakiety wyborcze					0
5	Liczba otrzymanych kopert zwrotnych					0
5a	Liczba kopert zwrotnych, w których nie było oświadczenia o osobistym i tajnym oddaniu głosu					0
5b	Liczba kopert zwrotnych, w których oświadczenie nie było podpisane przez wyborcę					0
5c	Liczba kopert zwrotnych, w których nie było koperty na kartę do głosowania					0
5d	Liczba kopert zwrotnych, w których znajdowała się niezaklejona koperta na kartę do głosowania					0
5e	Liczba kopert na kartę do głosowania wrzuconych do urny					0

**Uwaga!** Liczba z pkt. 5 nie może być większa od liczby z pkt. 4.

6	Liczba kart wyjętych z urny			1	4	3
6a	w tym liczba kart wyjętych z kopert na karty do głosowania					0

**Uwaga!** Liczba z pkt. 6 pomniejszona o liczbę z pkt. 6a powinna być równa liczbie z pkt. 2. Liczba z pkt 6a nie może być większa od liczby z pkt 5e.

7	Liczba kart nieważnych ( <i>innych niż urzędowo ustalone lub nieopatrzonych pieczęcią obwodowej komisji wyborczej</i> )					0
8	Liczba kart ważnych			1	4	3

Symbol kontrolny systemu informatycznego i jego kod kreskowy

1. *[Podpis]*

3. *[Podpis]*

5. *[Podpis]*

7. *[Podpis]*

9	Liczba głosów nieważnych (z kart ważnych)				1
10	Liczba głosów ważnych oddanych łącznie na wszystkie listy kandydatów (z kart ważnych)		1	4	2


**Uwaga!** Suma liczb z pkt. 9 i 10 musi być równa liczbie z pkt. 8.

11. Na poszczególne listy kandydatów i umieszczonego na nich kandydata oddano następujące liczby głosów ważnych:

1.	<b>MACIASZCZYK Stanisław Marian</b> zgłoszony przez KWW STANISŁAWA MACIASZCZYKA – lista Nr 1			3	5
2.	<b>PEŁKA Małgorzata Anna</b> zgłoszona przez KWW BORYSZÓW RAZEM – lista Nr 2			4	5
3.	<b>KUBIAK Kamil Robert</b> zgłoszony przez KWW PRZYJAZNA GMINA KAMILA KUBIAKA – lista Nr 3			6	2


Przy sporządzeniu protokołu obecni byli członkowie Komisji:

1) Włazeł Marianna Stanisława – Przewodniczący Komisji



(podpis)

2) Klimczak Stanisława Krystyna Za-ca Przewodniczącego Komisji



3) Barańska Zofia Krystyna – Członek Komisji




4) Bartyzel Jolanta Janina – Członek Komisji



5) Majda Lech - Członek Komisji



6) Siedlecka Karolina Maria – Członek Komisji



7) Wolska Monika – Członek Komisji



